


Comment débuter son propre

PROGRAMME D’AFFILIATION

SUR SON SITE WORDPRESS



Pour commencer, voici le

RÉSUMÉ DE L'ARTICLE

WordPress est certainement la meilleure plateforme pour créer des blogs et des sites web affiliés et vivre de votre activité de freelance.

Le marketing d'affiliation est l'un des moyens clés de nombreux blogueurs professionnels pour générer des revenus en ligne.

Toutefois, sachez qu'il existe deux manières d'utiliser l'affiliation :

- Vous créez des produits ou des services géniaux et vous recherchez des influenceurs et des prescripteurs pour générer plus de ventes. C'est cette approche que nous allons détailler dans cet article.
- Vous êtes influenceur et vous insérez des liens d'affiliation dans vos contenus en ligne pour percevoir une commission lorsque vous générez une vente.

Ce sont donc deux voies bien distinctes et vous pourrez bien sûr utiliser l'une, l'autre ou les deux.

QU'EST-CE QU'UN PROGRAMME D'AFFILIATION ?

Si vous êtes créateur de services ou de produits, vous pouvez décider d'ouvrir un programme à des partenaires (c'est à dire des affiliés) afin qu'ils effectuent la promotion à votre place (ou plutôt en complément) en échange d'une commission sur les ventes engendrées via un lien (URL) qui leur est dédié.

Un programme de marketing d'affiliation peut s'avérer très efficace pour augmenter ses ventes, surtout si le partenaire est un blogueur influent avec une liste d'abonnés ou un trafic conséquent.

QUELS SONT LES AVANTAGES D'UN PROGRAMME D'AFFILIATION ?

Si votre programme d'affiliation est bien ficelé, il permettra :

- d'augmenter vos ventes
- de générer du trafic vers votre site
- d'améliorer votre SEO
- de générer des prospects de qualité
- d'élargir l'influence de votre marque
- de vendre d'autres produits

QUELS SONT LES INCONVÉNIENTS D'UN PROGRAMME D'AFFILIATION ?

Vous devez garder à l'esprit qu'un programme d'affiliation "manipule de l'argent" et rien que pour cela vous devez être prudent et vous prémunir.

Sans oublier qu'un programme d'affiliation va alourdir vos tâches de gestion et de maintenance de votre site WordPress ainsi que votre comptabilité (vous devrez rémunérer vos partenaires à hauteur de leurs ventes).

COMMENT CRÉER UN PROGRAMME D'AFFILIATION AVEC WORDPRESS ?


Étant donné que nous pouvons "tout faire" avec WordPress, on peut bien évidemment créer son propre programme d'affiliation.

- Étape 1 : créer un produit génial (ou plusieurs)
- Étape 2 : créez votre boutique en ligne
- Étape 3 : choisissez la plateforme d'affiliation ou plugin adéquat : **voir ANNEXE 1 et 2**
- Étape 4 : trouvez des partenaires pour adhérer à votre programme
- Étape 5 : gérez, maintenez et améliorez

À L'AIDE D'UN PLUGIN

Si vous choisissez l'option de faire « cavalier seul », vous pourrez installer un plugin qui vous permettra d'héberger votre programme d'affiliation sur votre site WordPress. Voici la liste des plugins que vous pourrez étudier de plus près :

1 - AFFILIATE MANAGER




WordPress Affiliate Manager est un plugin freemium qui s'intègre parfaitement avec WooCommerce.

Principales caractéristiques :

- Installation simple
- Reporting en temps réel
- Affiliés illimités
- Paiements forfaitaires ou en pourcentage
- Ajustements manuels et paiements
- Inscription d'affilié personnalisable... et plus encore

Prix : [Gratuit \(ici\)](#) ou version premium à partir de 39 \$ pour un site | [Plus d'informations ici](#)

2 - AFFILIATEWP



AffiliateWP est un très bon plugin pour créer son propre programme d'affiliation sur WordPress. Le coût de la licence est certes un peu conséquent mais c'est certainement parce que ce plugin est non seulement efficace mais aussi parce qu'il embarque de nombreux add-ons, une suite d'outils pertinents pour gérer vos programmes depuis l'administration de votre site.

Principales caractéristiques :

- Suivi d'affiliation fiable
- Affiliés illimités
- Tableau de bord des affiliés
- Rapports en temps réel
- Rapports d'affiliation individuels
- Inscriptions d'affiliés faciles
- Codes promo
- Taux de référence personnalisés ; pourcentage ou taux forfaitaire (affilié par affilié)
- Compatible avec les passerelles de paiement populaires (PayPal, Stripe)
- Intégration avec Easy Digital Downloads, WooCommerce, Gravity Forms, Paid Membership Pro et autres plugins populaires.
- Des tonnes d'add-ons et d'extensions

Prix : à partir de 99 \$ pour un site (et par an) à 499\$ pour une licence « à vie » (payable qu'une seule fois) | [Plus d'informations ici](#).

3 - AFFILIATES



Le plugin **Affiliate** semble être une alternative aux deux autres plugins et propose des fonctionnalités similaires. Il propose une version gratuite que vous pourrez tester avant de passer en premium si vous êtes satisfait ou si vous avez besoin des fonctionnalités supplémentaires. La version premium ne semble pas être en abonnement, vous ne payerez donc qu'une fois.

Principales caractéristiques :

- l'enregistrement automatisé des affiliés,
- une section de gestion d'affiliation illimitée
- la possibilité d'intégrer des affiliés avec pratiquement n'importe quelle plate-forme
- les commissions sur les utilisateurs référencés sont intégrées,
- les intégrations gratuites et premium avec les systèmes de e-commerce et les autres systèmes les plus populaires sont disponibles.
- et plus encore

Prix : [gratuit ici](#) ou de 59\$ à 199\$ en version premium sans renouvellement annuel | [Plus d'informations ici](#)

ANNEXE 2 : Vous souhaitez héberger votre programme sur une

PLATEFORME D’AFFILIATION

Finally, you do not want to be bored with the configuration and the maintenance of a specialized plugin? You can always turn to an affiliation platform that will be an intermediary between your sales and your partners.

In this case, these are not the offers that are missing, here is a list of platforms dedicated to this:

- CAZELIS : <https://www.cazelis.com/lead-generation>
- AFFILAE : <https://affilae.com/fr/logiciel-affiliation/>
- SPLIO : <http://www.splio.com/fr>
- KOONEO : <https://www.kooneo.com/>
- AWIN (anciennement ZANOX) : <https://www.awin.com/fr>
- SHAREASALE : <http://www.shareasale.com/>
- AFFILINET : <https://www.affili.net/fr/accueil>
- EFFILIATION : <https://www.affiliation.com/>

Bien évidemment, je vous conseille de bien comparer les offres car certaines plateformes peuvent être plutôt chères, certaines proposent des droits d’entrées, des abonnements mensuels etc...

Vous avez besoin de créer votre propre

SITE WORDPRESS

Vous souhaitez être complètement autonome dans la création et la gestion de votre site WordPress avant d'envisager de le monétiser avec une boutique et même créer un programme d'affiliation pour booster vos ventes ?



Vous ne savez pas du tout comment faire et vous avez besoin d'un coup de main sans avoir à suivre une formation onéreuse ?

Savez-vous que je suis l'auteure d'un **Guide Ultime** qui a déjà aidé des centaines de personnes à créer et maintenir efficacement leur propre site web ?

Si vous désirez en savoir plus, n'hésitez pas à visiter le produit sur mon blog :

Découvrir « WordPress : Le guide Ultime »

À BIENTÔT !

Je vous souhaite bonne chance pour vos projets et plein de réussite !

À très bientôt sur **La Webeuse** !

contact@la-webeuse.com

<https://la-webeuse.com/>

